



PRAXIS-CHECK

Erfolgreich, sicher und gesund
arbeiten – der kompakte Selbsttest
für Ihr Unternehmen





Herausgeber:

VBG

Ihre gesetzliche
Unfallversicherung

www.vbg.de

Deelbögenkamp 4
22297 Hamburg
Postanschrift: 22281 Hamburg

Artikelnummer: 01-05-5131-0

Realisation:
BC GmbH Verlags- und Mediengesellschaft
Kaiser-Friedrich-Ring 53, 65185 Wiesbaden
www.bc-verlag.de

Fotos: BC-Verlag, Wiesbaden, VBG

Nachdruck nur mit schriftlicher Genehmigung der VBG

Version 1.0/2010-09
Druck: 2012-09/Auflage: 3.000

Der Bezug dieser Informationsschrift ist für Mitglieds-
unternehmen der VBG im Mitgliedsbeitrag enthalten.

In dieser Publikation wird auf eine geschlechtsneutrale Schreibweise geachtet. Wo dies nicht möglich ist, wird zugunsten der besseren Lesbarkeit das ursprüngliche grammatische Geschlecht verwendet. Es wird hier ausdrücklich darauf hingewiesen, dass damit auch jeweils das andere Geschlecht angesprochen ist.



PRAXIS-CHECK

Erfolgreich, sicher und gesund
arbeiten – der kompakte Selbsttest
für Ihr Unternehmen

Handlungshilfe zur Gefährdungsbeurteilung

Sinn und Nutzen

Unser PRAXIS-CHECK richtet sich an kleine Unternehmen. Mit seiner Hilfe können Sie schnell herausfinden, wie Sie die Arbeit in Ihrem Unternehmen (intern wie auch außer Haus) effektiv und sicher gestalten können.

Der 5-teilige Check unterstützt Sie unter anderem bei der Realisation folgender Ziele:

- Effektive und effiziente Arbeitsorganisation
- Optimale Nutzung der Fähigkeiten und Ressourcen aller Beschäftigten
- Besserer Umgang mit zunehmendem Arbeitsdruck



Nähere Informationen zu den Themen des PRAXIS-CHECKS sowie zu speziellen Inhalten, die für Ihr Unternehmen relevant sein könnten, finden Sie in der Broschüre „PRAXIS-INFO“ aus der Reihe PRAXIS-KOMPAKT.

Existenzgründern hilft der PRAXIS-CHECK, von Anfang an optimal durchzustarten.






Mit dem PRAXIS-CHECK führen Sie die gesetzlich vorgeschriebene Gefährdungsbeurteilung schnell und einfach durch. Notieren Sie, welche Maßnahmen Sie geplant und umgesetzt haben. So behalten Sie stets den Überblick.

Rechtliche Grundlagen sind unter anderem:

- BGV A1 „Grundsätze der Prävention“
- Arbeitsschutzgesetz
- Betriebssicherheitsverordnung

Durchführung

- 1 Nehmen Sie sich regelmäßig ein wenig Zeit, um die Situation in Ihrem Unternehmen zu ermitteln – zum Beispiel jeden ersten Freitag im Monat.
- 2 Wählen Sie jeweils einen der fünf Checks – beginnend mit dem Thema, das Ihnen am relevantesten erscheint.
- 3 Beantworten Sie die einzelnen Fragen nach bestem Wissen und Gewissen. Bei den offenen Fragen können Sie sich ein paar Notizen mit Ihren Ideen machen. Bei den Ampelvorgaben bewerten Sie bitte die Dringlichkeit des Themas in Ihrem Unternehmen. Kreuzen Sie die für Sie zutreffende Dringlichkeitsstufe an:

-  = Vorrangig angehen
-  = Handlungsbedarf
-  = Zurzeit kein Handlungsbedarf

Inhalt

PRAXIS-CHECK 1: Arbeit gut organisieren

PRAXIS-CHECK 2: Störungsfrei arbeiten

PRAXIS-CHECK 3: Informieren und Motivieren

PRAXIS-CHECK 4: Arbeitsplätze gestalten und gut ausstatten

PRAXIS-CHECK 5: Arbeiten unterwegs und beim Kunden

PRAXIS-CHECK 1: Arbeit gut organisieren



Zielsetzung:

Alle Beschäftigten – egal ob Führungskräfte oder Angestellte – kennen die konkreten Arbeitsweisen und die Ziele des Unternehmens.

Überprüfen Sie doch einmal, ob sich Ihre Praxis mit der hier beschriebenen guten Praxis deckt.

CHECK-PUNKT 1

Bei uns ist eindeutig festgelegt, wer was zu tun hat. Jeder weiß, wer wem was zu sagen hat, und bei uns sind die Weisungsbefugnisse sowie die Verantwortungsbereiche geregelt.

Ich habe Weisungsbefugnisse und Verantwortungsbereiche eindeutig festgelegt. (1)



Ich habe die Pflichtenübertragungen zum Arbeitsschutz geregelt. (2)



Maßnahmen, Termine, Verantwortlicher, Überprüfung:

**CHECK-PUNKT 2**

Alle Beschäftigten wissen, dass bei uns auf Qualität, Kundenorientierung und Sicherheit Wert gelegt wird. Wenn Fehler passieren, lernen wir daraus und machen sie nicht wieder.

Wie vermittele ich meinen Beschäftigten diese Ziele? (3)



CHECK-PUNKT 3

Ich weiß, in welchen Produkten und Dienstleistungen unsere Stärken liegen und wo wir der Konkurrenz voraus sind, weil wir nur so erfolgreich und gut arbeiten können.

Wo liegen unsere Stärken?
 Wo sind wir besser als die Konkurrenz?



CHECK-PUNKT 4

Ich achte darauf, dass meine Beschäftigten für ihre Aufgaben qualifiziert und deren Anforderungen gewachsen sind.

Ich spreche regelmäßig mit den Beschäftigten und überlege, wie deren persönliche Arbeitssituation zu verbessern ist
 – zum Beispiel Mischarbeit, Pausen, Arbeitszeit, Tele-Arbeit.



Ich lasse arbeitsmedizinische Vorsorgeuntersuchungen durchführen, um die körperlichen und geistigen Voraussetzungen für spezielle Arbeiten sicherzustellen.



Ich achte auf Besonderheiten einzelner Beschäftigter
 – zum Beispiel Jugendarbeitsschutz, Mutterschutz, Barrierefreiheit, Wiedereingliederung nach Krankheit.



Ich biete Weiterbildungsmöglichkeiten an.



Maßnahmen, Termine, Verantwortlicher, Überprüfung:





CHECK-PUNKT 5

Ich achte darauf, dass ich selbst arbeitsfähig und gesund bleibe.

Welchen besonderen gesundheitlichen Belastungen bin ich ausgesetzt?

Was tue ich aktiv, um gesund zu bleiben?



Beantworten Sie diese Fragen für sich und denken Sie an die Konsequenzen für Ihr Unternehmen, wenn Sie ausfallen.

PRAXISHILFEN

zu Organisation und Personaleinsatz finden Sie auf unserer Website. Unter www.vbg.de/praxis-kompakt können Sie unter anderem folgende Dokumente herunterladen oder auch online bearbeiten:

- (1) Verantwortlichkeiten im Betrieb
- (2) Übertragung von Unternehmerpflichten (Formular)
- (3) Unsere Unternehmensziele

PRAXIS-CHECK 2: Störungsfrei arbeiten



Zielsetzung:

Zeitdruck und Arbeitsbelastung bleiben auch zu Stoßzeiten zumutbar, Risiken werden rechtzeitig erkannt und unangenehme Überraschungen vermieden.

Überprüfen Sie doch einmal, ob sich Ihre Praxis mit der hier beschriebenen guten Praxis deckt.

CHECK-PUNKT 1

Unsere Arbeitsbedingungen und -belastungen werden regelmäßig beurteilt, damit es nicht zu Gesundheitsrisiken, Störungen oder gar Unfällen kommt. (1, 2)

Ich habe die zeitlichen Intervalle und die Anlässe für die Beurteilungen unserer Arbeitsbedingungen festgelegt



– zum Beispiel bei neuen Beschäftigten, neuen Arbeitsmitteln oder -verfahren.

Ich ziehe gegebenenfalls Fachleute hinzu



– zum Beispiel Fachkraft für Arbeitssicherheit, Betriebsarzt, VBG-Berater.

Maßnahmen, Termine, Verantwortlicher, Überprüfung:



CHECK-PUNKT 2

Ich lege Maßnahmen zu den festgestellten Belastungen und Gefährdungen fest und kontrolliere die Durchführung der Maßnahmen.

Ich nutze den vorliegenden PRAXIS-CHECK und die PRAXIS-INFO für die Festlegung detaillierter Maßnahmen.



Ich habe regelmäßige Kontrolltermine zur Überprüfung der Maßnahmen festgelegt.



Maßnahmen, Termine, Verantwortlicher, Überprüfung:



CHECK-PUNKT 3

Ich führe regelmäßig Gespräche mit meinen Beschäftigten. Wir überlegen gemeinsam, wie wir belastende Situationen vermeiden und besser werden können.

Ich habe die Gespräche über belastende Situationen und Verbesserungsmöglichkeiten festgelegt (Ort, Zeit).



Ich Sorge dafür, dass meine Beschäftigten an der Planung von Arbeitsabläufen und Arbeitsplätzen beteiligt werden.



Ich habe festgelegt, wie die Ergebnisse der Gespräche festgehalten und überprüft werden.



Maßnahmen, Termine, Verantwortlicher, Überprüfung:



CHECK-PUNKT 4

Wir sind auf außergewöhnliche Ereignisse (Stromausfall, Brände, Arbeitsunfälle) vorbereitet.

Ich habe festgelegt, welche Erste-Hilfe-Materialien wir benötigen und wer Ersthelfer bei uns ist. (3)



Ich habe festgelegt, wer die Erste-Hilfe-Materialien und die Ausbildung/Fortbildung der Ersthelfer überprüft.



Ich habe festgelegt, wer die Feuerlöscher überprüft und in welchen Fristen.



Die Standorte von Erste-Hilfe-Material und Feuerlöschern sowie die Flucht- und Rettungswege sind gekennzeichnet und die Maßnahmen sind den Beschäftigten bekannt. (4)



Ich habe Maßnahmen festgelegt, wie Sachschäden und andere Störungen vermieden werden können beziehungsweise wie wir darauf reagieren



– zum Beispiel Virenangriffe auf Computer, Witterungsprobleme. (5)

Maßnahmen, Termine, Verantwortlicher, Überprüfung:



PRAXISHILFEN

- PRAXIS-KOMPAKT – PRAXIS-INFO

Weitere Praxishilfen zur Analyse und Beurteilung von Arbeitsbedingungen und der Belastung finden Sie auf unserer Website. Unter www.vbg.de/praxis-kompakt können Sie unter anderem folgende Dokumente herunterladen oder auch online bearbeiten:

- (1) Quick-Check: Stress
- (2) Weitergehende Beurteilungen der Arbeitsbedingungen und Gefährdungskataloge für einzelne Branchen
- (3) Organisationshilfen zu Erster Hilfe und Brandschutz
- (4) Notfall-Aushänge
- (5) Leitfaden „Zwischenfall, Notfall, Katastrophe“



PRAXIS-CHECK 3: Informieren und Motivieren



Zielsetzung:

Optimale Motivation der Beschäftigten durch gute Information sowie die Möglichkeit zur Mitgestaltung.

Überprüfen Sie doch einmal, ob sich Ihre Praxis mit der hier beschriebenen guten Praxis deckt.

CHECK-PUNKT 1

Alle meine Beschäftigten wissen, wie und wo sie die nötigen Informationen zur Ausführung ihrer Arbeit bekommen können.


Die Informationen über ihre Arbeitsaufgaben sind allen Beschäftigten zugänglich
– zum Beispiel im Intranet, in Arbeitsbeschreibungen.



Wir führen in den einzelnen Arbeitsbereichen Mitarbeiterbesprechungen durch, in denen auch der Erfahrungsaustausch über die Arbeitsaufgaben gefördert wird. (1)



Maßnahmen, Termine, Verantwortlicher, Überprüfung:



CHECK-PUNKT 2

Ich Sorge dafür, dass die Beschäftigten über mögliche Gefahren aufgeklärt und über sichere und gesundheitsgerechte Arbeitsweisen informiert sind.

Ich unterweise meine Beschäftigten oder habe festgelegt, wer sie unterweist. (1, 2)



Die Arbeits-/Betriebsanweisungen liegen vor und werden zur Unterweisung genutzt. (3)



Ich dokumentiere die Unterweisungen und kontrolliere die Wirkung. (1)




Für neue Beschäftigte (auch Zeitarbeiter, Praktikanten und Aushilfen) sowie bei neuen Arbeitsaufgaben oder -verfahren führen wir spezielle Unterweisungen durch.



Maßnahmen, Termine, Verantwortlicher, Überprüfung:





PRAXISHILFEN


- PRAXIS-KOMPAKT – PRAXIS-INFO

Weitere Praxishilfen zu Information und Kommunikation finden Sie auf unserer Website.

Unter www.vbg.de/praxis-kompakt können Sie folgende Dokumente herunterladen oder auch online bearbeiten:

- (1) Unterweisungshilfen für alle Branchen der VBG
- (2) Infoblätter für Beschäftigte für alle Branchen der VBG
- (3) Arbeits-/Betriebsanweisungen für alle Branchen der VBG

PRAXIS-CHECK 4: Arbeitsplätze gestalten und gut ausstatten



Zielsetzung:

Arbeitsplätze so gestalten, dass alle Beschäftigten sicher, gesund und produktiv arbeiten können.

Überprüfen Sie doch einmal, ob sich Ihre Praxis mit der hier beschriebenen guten Praxis deckt.

CHECK-PUNKT 1

Unsere Arbeitsplätze sind so eingerichtet, dass alle Beschäftigten produktiv und gesundheitsgerecht arbeiten können. (1)

Ich achte darauf, dass meine Beschäftigten geeignete Arbeitsmittel verwenden



– zum Beispiel gut zu bedienende und für die Arbeitsaufgabe geeignete Arbeitsmittel.

Ich achte darauf, dass meine Beschäftigten Arbeitsplätze haben, die ihre Arbeit effektiv machen



– zum Beispiel ausreichende Bewegungsfreiheit und funktionell angeordnete Arbeitsmittel mit kurzen Wegen; günstige Greifhöhen und -bereiche; keine Zugluft.

Ich Sorge dafür, dass die Arbeitsplätze sicher und gut zugänglich sind



– zum Beispiel ausreichende Breite der Verkehrswege; keine Stolperstellen; Kennzeichnung der Verkehrswege; Verkehrswege werden freigehalten; Aufstiege, Laufstege, Arbeitsbühnen; Hilfsmittel wie Leitern; Absturzsicherungen wie Geländer/Umwehungen.

Ich Sorge für ein angenehmes Raumklima und optimale Lichtverhältnisse (gegebenenfalls beraten lassen), damit meine Beschäftigten produktiv arbeiten können und sich wohlfühlen.



Ich Sorge dafür, dass schadhafte Arbeitsmittel, Geräte oder Leitungen sofort außer Betrieb genommen und fachgerecht instand gesetzt oder der Nutzung entzogen werden.



Ich stelle sicher, dass mit Strom sicher gearbeitet werden kann



– zum Beispiel sind Leitungen so verlegt, dass sie nicht beschädigt werden können; Leitungen werden nicht auf Zug belastet; Arbeiten/Änderungen an elektrischen Anlagen und Geräten werden von Elektrofachkräften ausgeführt.

Ich wähle elektrische Arbeitsmittel entsprechend den Anwendungsbereichen aus und setze sie fachgerecht ein



– zum Beispiel für Werkstätten: IP-Schutzart, mechanischer Schutz, Gummischlauchleitungen, portable Fehlerstromschutzeinrichtung; geeignete Fehlerstromschutzeinrichtungen sind vorhanden und werden regelmäßig geprüft; Schaltschränke sind verschlossen.

Maßnahmen, Termine, Verantwortlicher, Überprüfung:



CHECK-PUNKT 2

Wir beschaffen nur sichere und anwenderfreundliche Arbeitsmittel – zum Beispiel Geräte, Maschinen, Software und Büromöbel –, damit wir effektiv arbeiten können.

Ich habe klare Kriterien für den Einkauf festgelegt – neben preislichen Erwägungen sind für uns auch Qualität, Lebensdauer, Störanfälligkeit, Gebrauchstauglichkeit, Wartungsintervalle wichtige Kriterien.



Ich schaffe nur qualitativ geeignete Arbeitsmittel und Geräte an

– zum Beispiel mit GS-Zeichen, besser noch DGUV Test-Zeichen.



Ich beziehe die Beschäftigten bei der Anschaffung mit ein, um ihre Erfahrungen zu nutzen.



Meine Einkäufer kennen unsere Anschaffungskriterien.



Maßnahmen, Termine, Verantwortlicher, Überprüfung:



CHECK-PUNKT 3

Wir beschaffen nur Arbeitsstoffe, die sich gut verarbeiten lassen und die die Gesundheit der Beschäftigten nicht gefährden. Für Gefährdungen durch Gefahrstoffe haben wir Schutzmaßnahmen festgelegt.

Ich schaffe, wann immer möglich, Arbeitsstoffe an, die die Gesundheit meiner Beschäftigten nicht gefährden. Ich wähle, wenn möglich, weniger gefährliche Ersatzstoffe aus. Ich liste die Gefahrstoffe auf (Gefahrstoffverzeichnis). (2)



Ich achte darauf, dass die Sicherheitsdatenblätter für Gefahrstoffe (gegebenenfalls beim Hersteller anfordern) und die Betriebsanweisungen für die Stoffe vorhanden sind. (3)



Lassen sich Gefährdungen durch Arbeitsstoffe nicht ausschließen, lege ich Schutzmaßnahmen fest



– zum Beispiel Absaugungen; Arbeitsabläufe ändern; Persönliche Schutzausrüstung wie Atemschutz, Schutzhandschuhe, ...; Hautschutz; Gefahrstoffe nie in Lebensmittelbehälter abfüllen.

Bei der Beschaffung von Arbeitsstoffen beziehe ich die Erfahrungen der Beschäftigten mit ein



– zum Beispiel arbeitsmedizinische Vorsorge.

Maßnahmen, Termine, Verantwortlicher, Überprüfung:



CHECK-PUNKT 4

Wir sorgen dafür, dass die Arbeitsmittel und Einrichtungen immer sicher funktionieren.

Ich habe festgelegt, wer die Arbeitsmittel überprüft (4)

– zum Beispiel Maschinen, elektrische Geräte, Anlagen, Werkzeuge.



Ich habe die Prüffristen festgelegt. (4)



Die Prüfungen werden dokumentiert. (4)



Erforderliche Instandsetzungen werden sofort veranlasst.



Maßnahmen, Termine, Verantwortlicher, Überprüfung:





PRAXISHILFEN

- PRAXIS-KOMPAKT – PRAXIS-INFO

Weitere Praxishilfen zu Arbeitsmitteln und Arbeitsumgebung finden Sie auf unserer Website.

Unter www.vbg.de/praxis-kompakt können Sie für jede VBG-Branche spezifische Dokumente herunterladen oder auch online bearbeiten, wie zum Beispiel:

- (1) Checklisten für das Einrichten von Arbeitsstätten
- (2) Gefahrstoffverzeichnis
- (3) Musterbetriebsanweisungen (Gefahrstoffe)
- (4) Empfehlungen für Prüffristen



PRAXIS-CHECK 5: Arbeiten unterwegs und beim Kunden



Zielsetzung:

Sicheres und professionelles Arbeiten auch unterwegs.

Überprüfen Sie doch einmal, ob sich Ihre Praxis mit der hier beschriebenen guten Praxis deckt.

CHECK-PUNKT 1

Unsere Auswärtstermine und Dienstfahrten sind so geplant, dass wir möglichst sicher und ohne Zeitdruck ankommen.

Bei der Planung der Fahrten berücksichtigen wir Vor- und Nachbereitungszeit, Staus, Umleitungen und Witterungsbedingungen, eventuelle Pausenregelungen oder auch die örtlichen Gegebenheiten



– zum Beispiel Besonderheiten beim Kunden.

Wir überprüfen, ob wir Dienstfahrten möglichst mit der Bahn und dem ÖPNV unternehmen können, um die Fahrzeit sicher und effektiv zu nutzen.



Meinen Beschäftigten stehen Transporthilfen zur Verfügung



– zum Beispiel Rollbehälter, Sackkarren, Hebehilfen.

Maßnahmen, Termine, Verantwortlicher, Überprüfung:

**CHECK-PUNKT 2**

Alle von uns genutzten Fahrzeuge sind und bleiben stets sicher ausgerüstet. (1)

Unsere Fahrzeuge sind sicherheitstechnisch gut ausgerüstet



– zum Beispiel Freisprechanlagen, Navigationsgeräte, Klimaanlage, Warnwesten, Zurrgurte.

Ich habe festgelegt, wie und wer die Fahrzeugsicherheit wann überprüft und wie die Fahrzeuge gewartet werden.



Maßnahmen, Termine, Verantwortlicher, Überprüfung:



CHECK-PUNKT 3

Wir sind für alle Arbeiten außerhalb des Betriebes und auch im Ausland gut vorbereitet sowie fachgerecht und sicher ausgerüstet.

Ich Sorge dafür, dass wir über besondere Arbeitsbedingungen und über Gefährdungen beim Kunden informiert sind.



Ich informiere meine Beschäftigten über besondere Gefährdungen am Einsatzort und lege gegebenenfalls Maßnahmen fest

– zum Beispiel Koordination, Sicherheitsschuhe, Schutzhandschuhe, Schutzhelme.



Ich Sorge dafür, dass meine Beschäftigten für Auslandsaufenthalte sorgfältig vorbereitet sind

– zum Beispiel Gefährdungsbeurteilung, Impfungen, arbeitsmedizinische Vorsorgeuntersuchungen, kulturelle Vorbereitung.



Maßnahmen, Termine, Verantwortlicher, Überprüfung:





PRAXISHILFEN

- PRAXIS-KOMPAKT – PRAXIS-INFO

Weitere Praxishilfen zum Thema Arbeiten unterwegs und beim Kunden finden Sie auf unserer Website. Unter **www.vbg.de/praxis-kompakt** können Sie unter anderem folgende Dokumente herunterladen oder auch online bearbeiten:

- (1) Checklisten und Infoblätter zum sicheren Fahren und Transportieren

Wir sind für Sie da!

Sie erreichen uns montags bis donnerstags von 8.00–17.00 Uhr,
freitags von 8.00–15.00 Uhr

Service-Hotline für Arbeitssicherheit und Gesundheitsschutz: 0180 5 8247728

0,14 €/Min. aus dem Festnetz, Mobilfunk max. 0,42 €/Min.

Für Sie vor Ort – die VBG-Bezirksverwaltungen:

Bergisch Gladbach

Kölner Straße 20
51429 Bergisch Gladbach
Tel.: 02204 407-0 • Fax: 02204 1639
E-Mail: BV.BergischGladbach@vbg.de
Seminarbuchung unter Tel.:
02204 407-165

Berlin

Markgrafenstraße 18 • 10969 Berlin
Tel.: 030 77003-0 • Fax: 030 7741319
E-Mail: BV.Berlin@vbg.de
Seminarbuchung unter Tel.:
030 77003-109

Bielefeld

Nikolaus-Dürkopp-Straße 8
33602 Bielefeld
Tel.: 0521 5801-0 • Fax: 0521 61284
E-Mail: BV.Bielefeld@vbg.de
Seminarbuchung unter Tel.:
0521 5801-165

Dresden

Wiener Platz 6 • 01069 Dresden
Tel.: 0351 8145-0 • Fax: 0351 8145-109
E-Mail: BV.Dresden@vbg.de
Seminarbuchung unter Tel.: 0351 8145-167

Duisburg

Wintgensstraße 27 • 47058 Duisburg
Tel.: 0203 3487-0 • Fax: 0203 2809005
E-Mail: BV.Duisburg@vbg.de
Seminarbuchung unter Tel.:
0203 3487-106

Erfurt

Koenbergkstraße 1 • 99084 Erfurt
Tel.: 0361 2236-0 • Fax: 0361 2253466
E-Mail: BV.Erfurt@vbg.de
Seminarbuchung unter Tel.: 0361 2236-415

Hamburg

Friesenstraße 22 • 20097 Hamburg
Fontenay 1a • 20354 Hamburg
Tel.: 040 23656-0 • Fax: 040 2369439
E-Mail: BV.Hamburg@vbg.de
Seminarbuchung unter Tel.:
040 23656-165

Ludwigsburg

Martin-Luther-Straße 79
71636 Ludwigsburg
Tel.: 07141 919-0 • Fax: 07141 902319
E-Mail: BV.Ludwigsburg@vbg.de
Seminarbuchung unter Tel.: 07141 919-354



Mainz

Isaac-Fulda-Allee 3 • 55124 Mainz
Tel.: 06131 389-0 • Fax: 06131 371044
E-Mail: BV.Mainz@vbg.de
Seminarbuchung unter Tel.:
06131 389-180

München

Barthstraße 20 • 80339 München
Tel.: 089 50095-0 • Fax: 089 50095-111
E-Mail: BV.Muenchen@vbg.de
Seminarbuchung unter Tel.:
089 50095-165

Würzburg

Riemenschneiderstraße 2
97072 Würzburg
Tel.: 0931 7943-0 • Fax: 0931 7842-200
E-Mail: BV.Wuerzburg@vbg.de
Seminarbuchung unter Tel.:
0931 7943-407

DGUV Test

Prüf- und Zertifizierungsstelle
Fachbereich Verwaltung
Deelbögenkamp 4 • 22297 Hamburg
Tel.: 040 5146-2775
Fax: 040 5146-2014
E-Mail: hv.pruefstelle@vbg.de